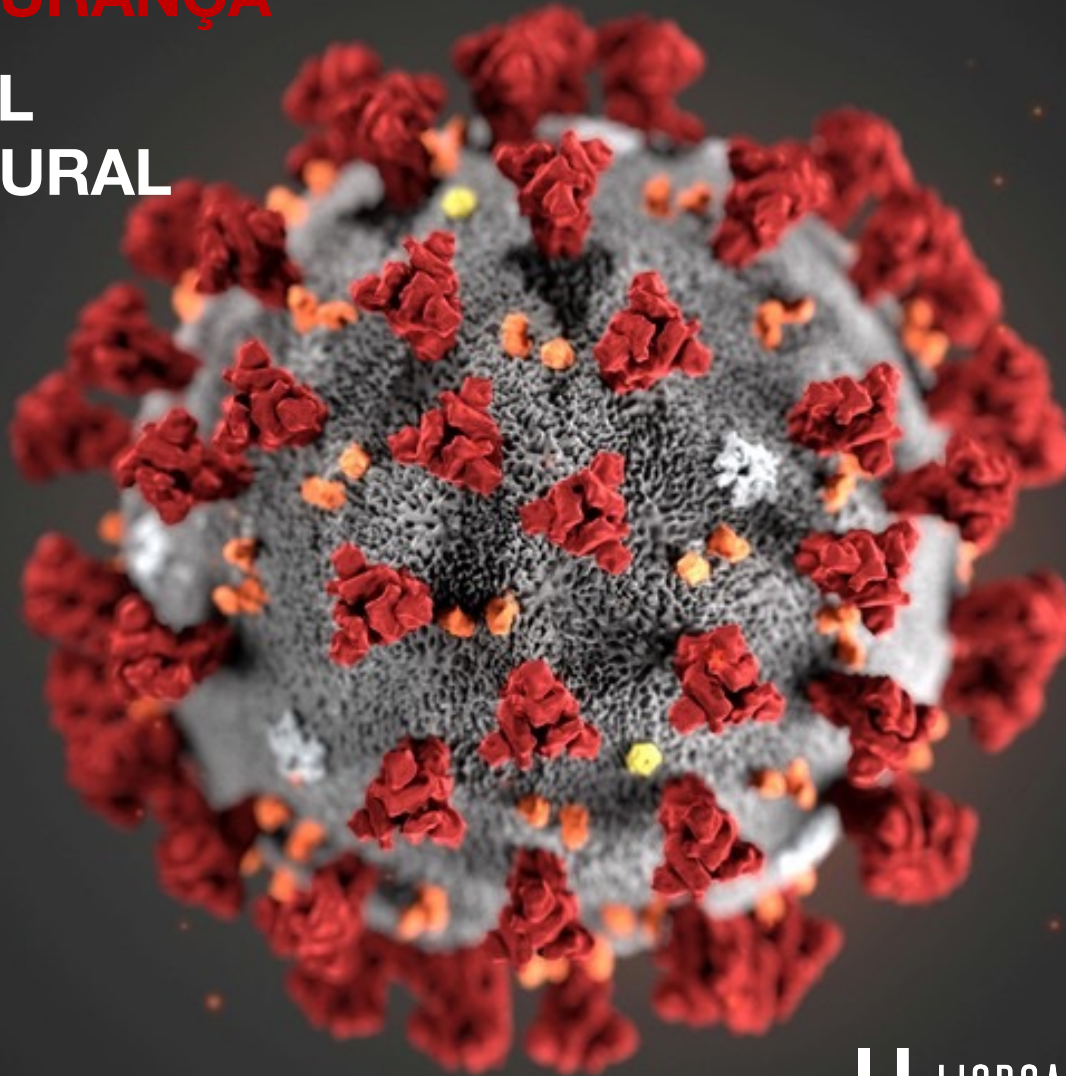


MEDIDAS DE SEGURANÇA

**MUSEU NACIONAL
DE HISTÓRIA NATURAL
E DA CIÊNCIA**

Estado de Contingência
COVID-19



U LISBOA

UNIVERSIDADE
DE LISBOA

MUSEU NACIONAL DE HISTÓRIA
NATURAL E DA CIÊNCIA

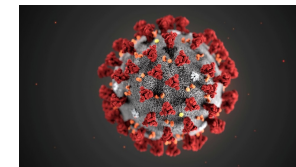
20 settembre 2021

Medidas de Segurança | Pandemia COVID19

Diana Carvalho (Coord.)

Museu Nacional de História Natural e da Ciência

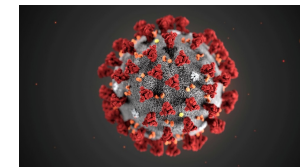
Universidade de Lisboa



A Organização Mundial de Saúde declarou a COVID-19 como pandemia, no dia 11 de março de 2020 e no seguimento desta declaração várias medidas foram adotadas para conter a expansão da doença.

A Resolução do Conselho de Ministros n.º 101-A/2021, de 30 de julho, o Governo determinou a aplicação de medidas extraordinárias com vista à mitigação da transmissão do vírus SARS-CoV-2 e da doença COVID-19, onde ficou previsto a determinação do Estado de Contingência a partir do dia 31 de agosto de 2021.

Por resolução do Conselho de Ministros, foi estabelecida uma estratégia de levantamento gradual das medidas de confinamento. Enquadrando a estratégia nacional, apresentamos as medidas de segurança para o Museu Nacional de História Natural e da Ciência.

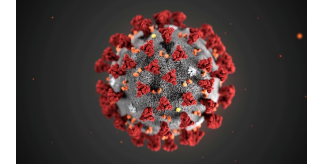


TOMAMOS UMA SÉRIE DE **MEDIDAS DE SEGURANÇA**
DE ACORDO COM AS INDICAÇÕES DA DIREÇÃO GERAL DE
SAÚDE, DA UNIVERSIDADE DE LISBOA, DA DIREÇÃO GERAL
DO PATRIMÓNIO CULTURAL E DO ICOM*

* International Council of Museums

MEDIDAS DE SEGURANÇA

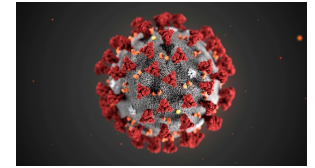
GERAIS



- promoção das **medidas de prevenção sanitárias ao nível individual**: etiqueta respiratória, lavagem frequente das mãos, distanciamento social
- identificação dos contentores específicos para a **recolha de luvas** e de **máscaras usadas**
- disponibilização de **desinfetante para as mãos** em diversos pontos da zona pública e da zona técnica
- reforço da **limpeza** e **desinfeção**
- desativação dos secadores de mãos nos WC's
- implementação de **dois circuitos de circulação**, para o público e para colaboradores e equipas técnicas
- **arejamento dos espaços**

MEDIDAS DE SEGURANÇA

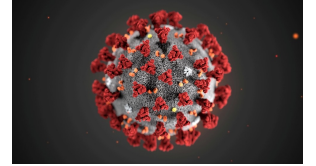
COLABORADORES



- colaboradores em teletrabalho rotativo
- redução do número de colaboradores por gabinete
- disponibilização de uma máscara por dia, por colaborador
- colocação de barreiras de proteção de acrílico nos locais de atendimento ao público
- disponibilização de luvas
- reforço da limpeza e desinfeção nos espaços técnicos (WC's, gabinetes, corrimões, maçanetas)

MEDIDAS DE SEGURANÇA

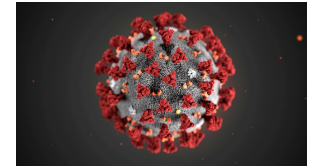
VISITAS AO MUSEU



- lotação máxima de **365 visitantes**, em simultâneo
- **uso de máscara** obrigatório durante a visita
- admissão de **grupos a 75% da lotação**
- recomendação na manutenção da **distância de segurança** (1,5 m) para visitantes não coabitantes
- disponibilização de **desinfetante para as mãos** no espaço público
- reforço da **limpeza** e **desinfecção** nos espaços públicos (WC's, balcão de atendimento, corrimões, maçanetas)

MEDIDAS DE SEGURANÇA

VISITA AO MUSEU | VISITAS ORIENTADAS

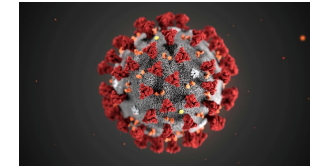


Às condições de visita ao Museu acrescentam as seguintes medidas:

- **marcação de visita** obrigatória (geral@museus.ulisboa.pt)
- admissão de grupos a 75% da lotação – **15 pessoas**
- a admissão dos grupos escolares obedece ao **princípio da “bolha”** por sala de exposição
- as visitas só se realizam com um **mínimo de 5 pessoas**

MEDIDAS DE SEGURANÇA

VISITA AO MUSEU | PLANETÁRIO

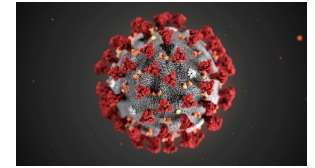


Às condições de visita ao Museu acrescentam-se as seguintes medidas:

- **marcação de visita** obrigatória (geral@museus.ulisboa.pt)
- admissão de **grupos a 75% da lotação da sala** – 29 pessoas
- **limpeza** e **desinfecção** do espaço entre sessões
- a entrada dos visitantes na sala realiza-se por ordem de fila e de lugar, no sentido do lugar mais afastado da entrada para a entrada, evitando o cruzamento entre visitantes
- a saída dos visitantes da sala realiza-se no sentido do lugar mais próximo da saída para o mais afastado, evitando o cruzamento entre visitantes
- as visitas só se realizam com um **mínimo de 5 pessoas**

MEDIDAS DE SEGURANÇA

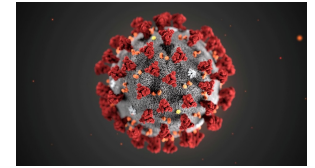
VISITA AOS JARDINS BOTÂNICOS



- limitação do número de visitantes, em simultâneo:
 - Jardim Botânico de Lisboa - 180
 - Jardim Botânico Tropical - 300
- promoção da lavagem das mãos, à entrada e saída
- uso de máscara obrigatório durante a utilização dos WC's, visitas de grupo e eventos
- recomendação na manutenção da distância de segurança (1,5 m) para visitantes não coabitantes

MEDIDAS DE SEGURANÇA

VISITA AOS JARDINS BOTÂNICOS | GRUPOS

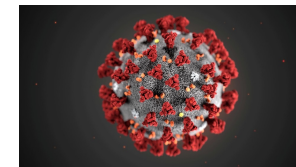


Às condições de visita aos Jardins acrescem as seguintes medidas:

- **marcação de visita** obrigatória (geral@museus.ulisboa.pt)
- admissão de **grupos de 20 pessoas**
- **uso de máscara obrigatório**
- recomendação na manutenção da **distância de segurança** (1,5 m) para visitantes não coabitantes
- a admissão dos grupos escolares obedece ao **princípio da “bolha”**

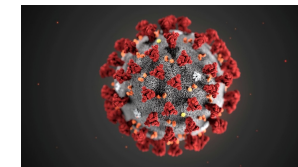
MEDIDAS DE SEGURANÇA

ACESSO ÀS COLEÇÕES



- reforço da **limpeza** e **desinfecção** das salas de consulta
- **redução o número de visitantes** por sala
- **uso obrigatório** de máscara, luvas e bata
- durante a consulta, devem ser cumpridas as **medidas de prevenção sanitárias ao nível individual**: etiqueta respiratória, lavagem frequente das mãos, distanciamento social
- sempre que possível, o consultante deve trazer o seu próprio material de apoio (craveira, pinça, etc.)
- os óculos de proteção, devidamente desinfetados, são obrigatórios, em caso de utilização de equipamento ótico
- os objetos consultados serão colocados em quarentena, durante um período de 10 dias
- para mais informação consulte <https://museus.ulisboa.pt/pt-pt/node/3000>

CEDÊNCIAS DE ESPAÇOS



A lotação máxima dos espaços está condicionada ao momento atual. Os números apresentados são indicativos, pois dependem da natureza do evento:

Espaços Interiores

Amphiteatro Chimico - 150 *pax*

Anfiteatro Manuel Valadares - 98 *pax*

Átrio - 26 *pax de pé* / 38 *pax* sentados

Sala Vandelli – 10 *pax* de pé / 75% da sala (sentados)

Observatório Astronómico de Lisboa - 40 *pax*

Palmário - 16 *pax* de pé / 75% da sala (sentados)

Espaços Exteriores

Avenida das Palmeiras - *

Avenida do Jardim Botânico de Lisboa - *

Anfiteatro do Jardim Botânico de Lisboa - *

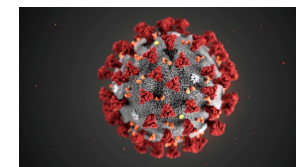
Claustro - 96 *pax* de pé / 75% da sala (sentados)

Jardim Botânico de Lisboa - *

Jardim Botânico Tropical - *

* analisado caso a caso

Para mais informações consultar <https://www.museus.ulisboa.pt/pt-pt/espacos> e espacos@museus.ulisboa.pt



Agradecemos o apoio do Núcleo de Sustentabilidade dos Serviços Centrais da Universidade de Lisboa.